

學生專題系統申請操作手冊

一、 登入 GPS 系統:

(一)電腦版:

路徑:學校首頁左上角-常用系統→點選學生課程導航 GPS 系統

網址:www.cnu.edu.tw

Ps:請使用 **Google Chrome 瀏覽器** 

(二)手機、平板版:

搜尋輸入 192.192.45.206



二、 進入登入畫面:

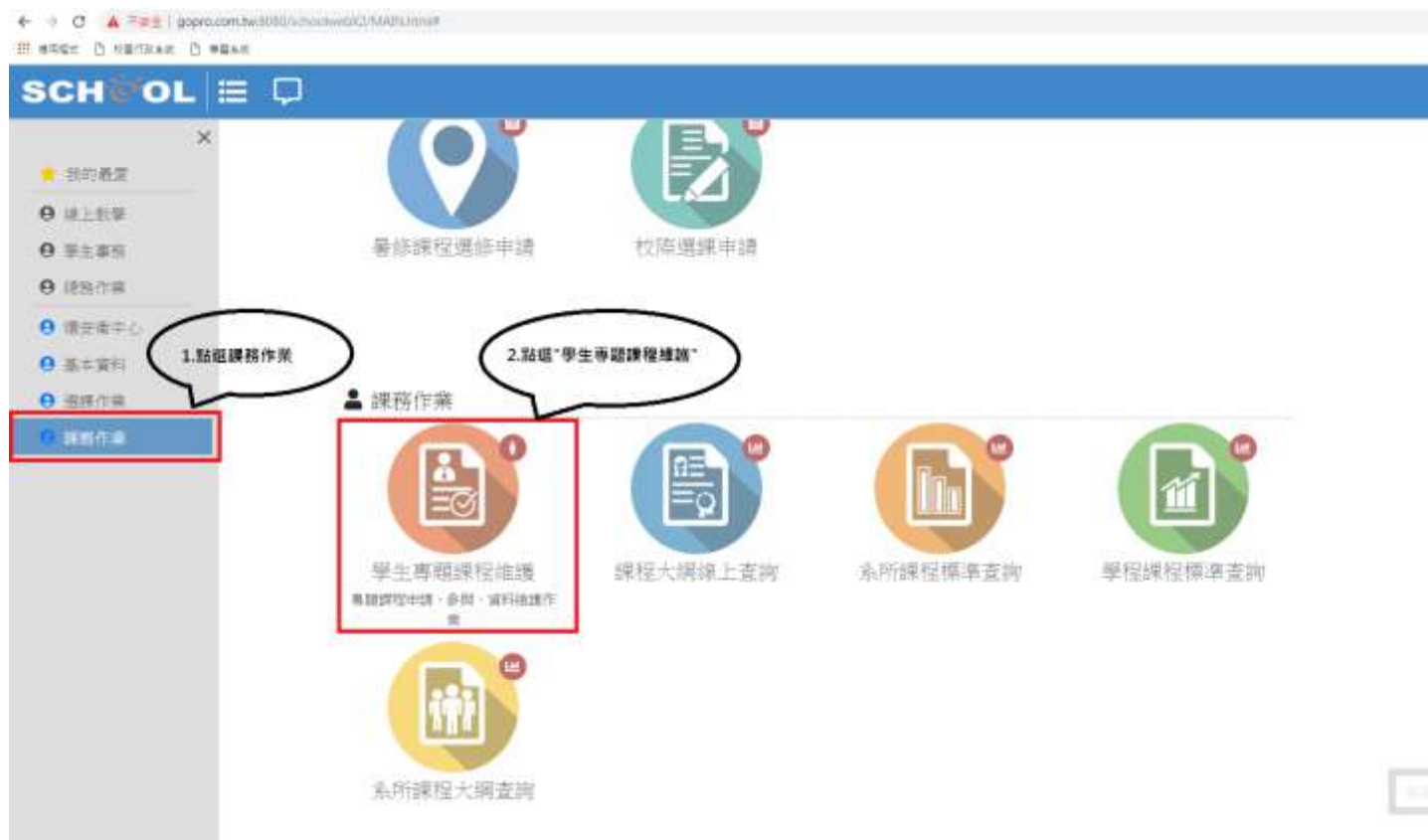
點選右上角按鈕→產生登入視窗→輸入帳號(職號或學號)及密碼→並按登入

點選右上角按鈕



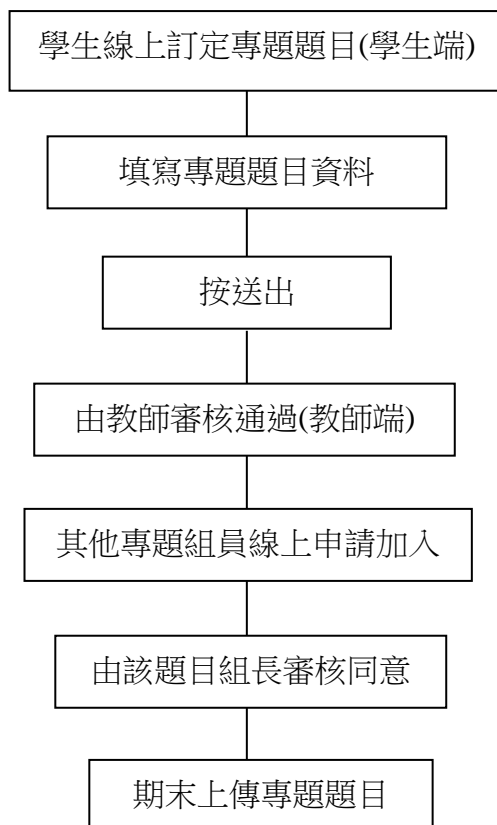
三、登入呈現畫面:

呈現功能總畫面→點選左邊” 課務作業” →學生專題課程維護



四、專題系統功能操作內容

1. 操作流程



2. 操作說明

(1) 學生訂定題目

a. 訂定專題題目:

按下畫面中的新增，新增乙筆專題課程題目



b.申請開設新專題→選取〔開課課程〕及〔指導教師〕

學生專題課程維護

已參與 已審核

申請開設新專題

開課課程： 607 08.書報

指導教師： 10 7.梁...

取消 申請

c.填寫專題題目資料→[專題名稱]及[內容概述]

學生專題課程維護

開課課程： (40 101)資訊 (資管)

指導教師： 10 9.陳

專題名稱： 測試

內容概述： 測試

產業議題： 本欄由指導教師填寫

人數上限： 本欄由指導教師填寫

參與學生： 504 18 資管組長

退件原因：

0 表示不限制

d. 填寫完成後→先按”存檔”→在按”送出”(左上角)

SCHOOL

刪除 存檔 送出

題目 檔 出

學生專題課程維護

開課課程： (40 101)資訊 (資管)

指導教師： 10 9.陳

專題名稱： 測試

內容概述： 測試

產業議題： 本欄由指導教師填寫

人數上限： 本欄由指導教師填寫

參與學生： 504 18 資管組長

退件原因：

0 表示不限制

(2)教師審核專題(教師端)

a.路徑:課務作業→指導學生專題作業

ps:請小組長跟指導老師知會審核。



b.點選指導學生專題作業



c. 填寫專題題目資料→輸入[產業議題]及[人數上限]→點選同意指導專題

學生專題課程維護

開課課程:	(4094) 資訊 (實習)
指導教師:	10 9.陳
專題名稱:	測試
內容概述:	測試
產業議題:	本欄由指導教師填寫
人數上限:	本欄由指導教師填寫
參與學生:	0040 續管 絕供

0 表示不限制

輸入產業議題及設定人數上限(0表示不限制)

點選同意指導專題

同意指導這個專題 我不同意這個專題

e.同意後至首頁(紅色圓框表示已通過審核完成)。

指導學生專題作業

 已審核



Card Title	Applicant	Supervisor	Status
測試	蔡	陳	已審核
test	謝	陳	已審核 (紅圈)
test	陳	陳	已審核

紅色圓框代表該專題審核已通過

(3)學生申請專題題目(參加審核後之專題學生)流程:

a.選課作業→學生專題課程維護



b.點選學生訂定專題題目(紅色框框為專題題目)



c.如確定要參加本專題請按綠色按鈕(我要申請參加這個專題)



(4) 專題小組長審核流程(小組長登入):

a. 選課作業 → 學生專題課程維護



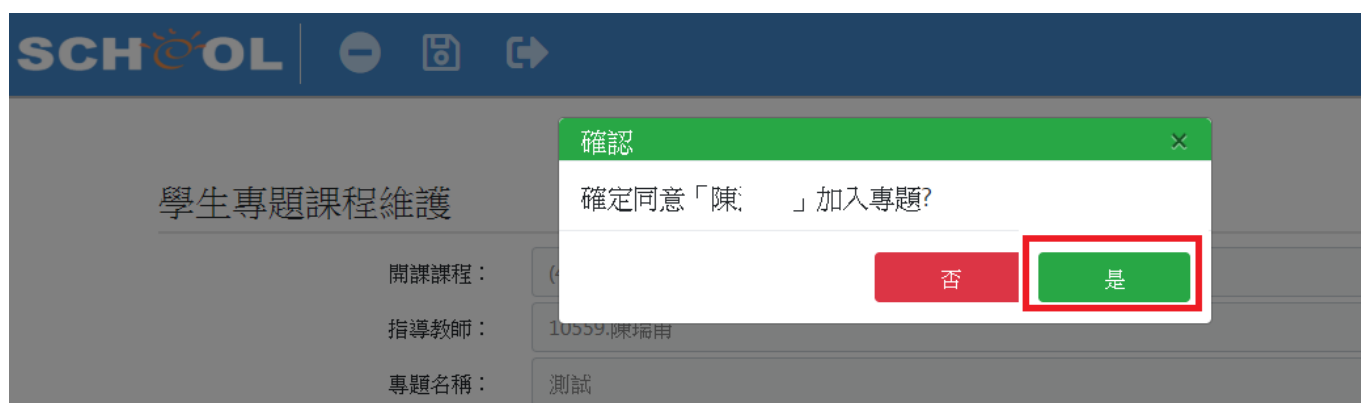
b. 由組長點選同意(紅色圓圈) → 代表審核〔通過〕

學生專題課程維護

開課課程：	(409_01)資訊 [(資管)]			
指導教師：	10 9.陳 琳			
專題名稱：	測試			
內容概述：	測試			
產業議題：	循環經濟			
人數上限：	0			
參與學生：	<table><tr><td> B04C 18 資管 組員</td><td> B04D 24 資管 組員</td><td> B04E 75 資管 待同意</td></tr></table>	B04C 18 資管 組員	B04D 24 資管 組員	B04E 75 資管 待同意
B04C 18 資管 組員	B04D 24 資管 組員	B04E 75 資管 待同意		

0 表示不限制

c. 出現視窗按“是”



d.紅色框框代表已審核完成。

學生專題課程維護

開課課程：	(4094 1)資訊 (3實管)
指導教師：	105 陳
專題名稱：	測試
內容概述：	測試
產業議題：	循環經濟
人數上限：	0
參與學生：	 B040 18 實管 組員   B040 24 實管 組員  B040 75 實管 組員

0 表示不限制

以上的名單是已審核完的情況

(5)上傳專題資料(由小組長上傳檔案)

a.點選專題成果(紅色框框)

學生專題課程維護

開課課程：	(4094101)資訊倫理(資管四年)
指導教師：	10559 陳瑞甫
專題名稱：	測試
內容概述：	測試
產業議題：	循環經濟
人數上限：	0

0 表示不限制

參與學生：

	B040 18 資管 組員
	B040 24 資管 組員
	B040 75 資管 組員

點選專題成果

	專題成果 (2019-02-21)	



b.填寫相關資料(主題名稱,主辦單位,展覽日期,展覽地點,展覽內容,相關網址,指導教師,參與學生)

專題成果

主題名稱：	<input type="text"/>
主辦單位：	<input type="text"/>
展覽日期：	2019/02/21
展覽地點：	<input type="text"/>
展覽內容：	<input type="text"/>
相關網址：	<input type="text"/>
指導教師：	<input type="checkbox"/> 10559 陳瑞甫
	<input type="checkbox"/> 其他： <input type="text"/>
參與學生：	<input type="checkbox"/> B040 18 號 (資管)
	<input type="checkbox"/> B040 24 號 (資管)
	<input type="checkbox"/> B040 75 號 (資管)
	<input type="checkbox"/> 其他： <input type="text"/>

c.上傳附件檔案

點選按鈕後→按存檔(左上角)

展覽日期：	2019/03/04
展覽地點：	
展覽內容：	
相關網址：	
指導教師：	<input type="checkbox"/> 10 張
	<input type="checkbox"/> 其他：
參與學生：	<input type="checkbox"/> B0409 陳 (資管)
	<input type="checkbox"/> 其他：
佐證檔案：	 

請點選按鈕產生視窗

d. 填寫完成按存檔按鈕



主題名稱：	test1
主辦單位：	set
展覽日期：	2019/02/23
展覽地點：	set1
展覽內容：	test
相關網址：	avva
指導教師：	<input checked="" type="checkbox"/> 10559-陳
	<input type="checkbox"/> 其他：
參與學生：	<input checked="" type="checkbox"/> B040 18.蔡 (資管)
	<input type="checkbox"/> B040 24.陳政倫(資管)
	<input type="checkbox"/> B040 75.陳淑琳(資管)
	<input type="checkbox"/> 其他：