

學生專題系統申請操作手冊

一、 登入 GPS 系統:

(一)電腦版:

路徑:學校首頁左上角-常用系統→點選學生課程導航 GPS 系統

網址:www.cnu.edu.tw

Ps:請使用 **Google Chrome 瀏覽器** 

(二)手機、平板版:

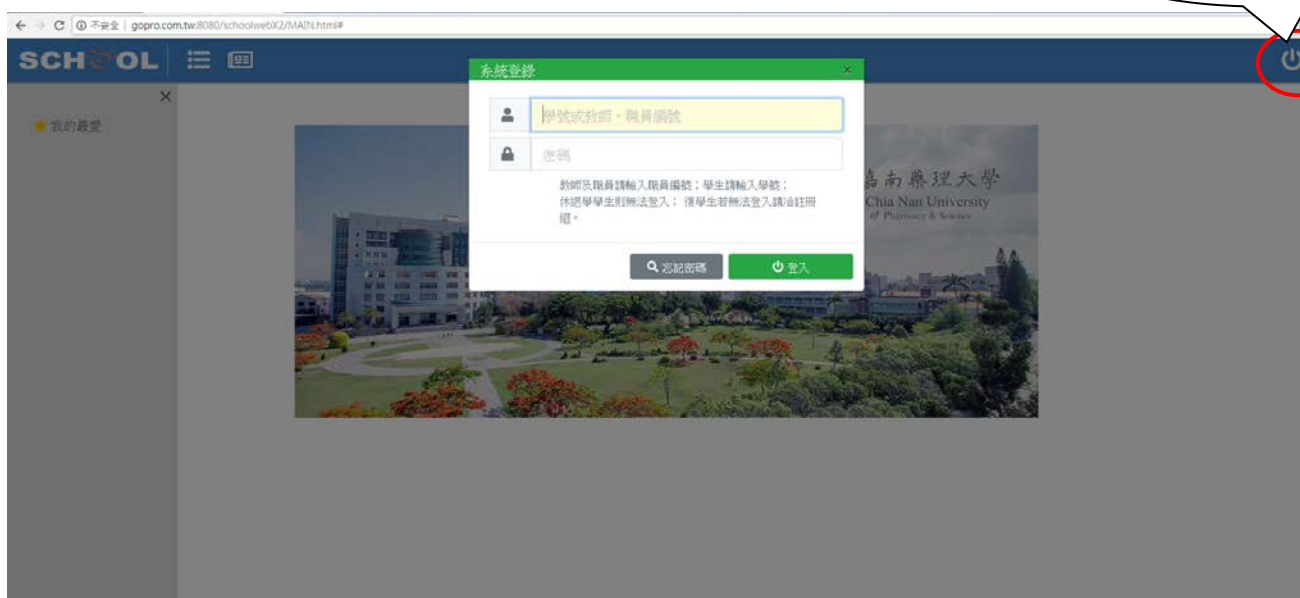
搜尋輸入 192.192.45.206



二、進入登入畫面:

點選右上角按鈕→產生登入視窗→輸入帳號(職號或學號)及密碼→並按登入

點選右上角按鈕



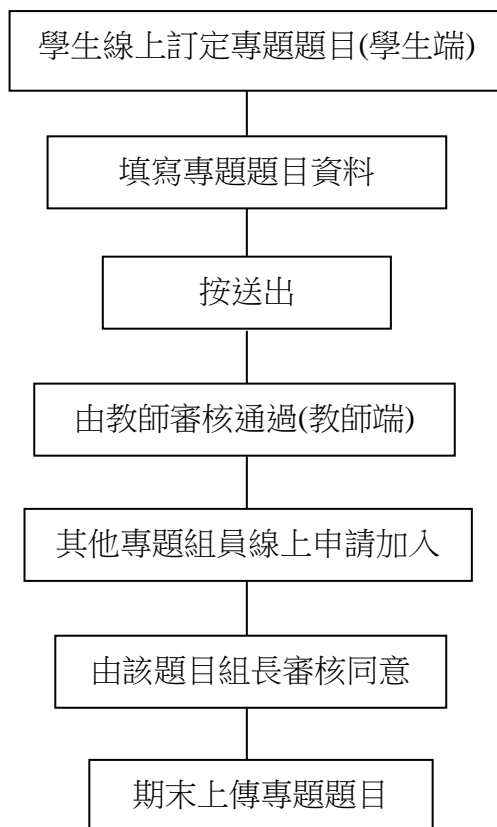
三、登入呈現畫面:

呈現功能總畫面→點選左邊” 課務作業” →學生專題課程維護

The screenshot shows the SCHOL web portal interface. The browser address bar displays "gopro.com.tw:8080/schoolwebX2/MAIN.html#". The left sidebar contains a menu with the following items: "我的最愛", "線上教學", "學生事務", "總務作業", "環安衛中心", "基本資料", "選課作業", and "課務作業". The "課務作業" item is highlighted with a red box and labeled "1. 點選課務作業". The main content area features a "課務作業" section with several icons. The "學生專題課程維護" icon is highlighted with a red box and labeled "2. 點選'學生專題課程維護'". Below this icon, the text reads "學生專題課程維護" and "專題課程申請、參與、資料維護作業". Other icons include "暑修課程選修申請", "校際選課申請", "課程大綱線上查詢", "系所課程標準查詢", "學程課程標準查詢", and "系所課程大綱查詢". A search icon is visible in the bottom right corner.

四、專題系統功能操作內容

1. 操作流程

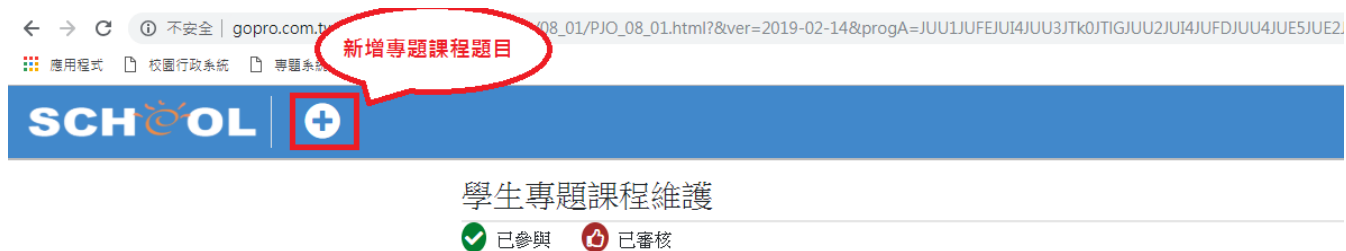


2. 操作說明

(1) 學生訂定題目

a. 訂定專題題目:

按下畫面中的新增，新增乙筆專題課程題目



b.申請開設新專題→選取〔開課課程〕及〔指導教師〕

學生專題課程維護

已參與 已審核

申請開設新專題

開課課程： 607 08.書報

指導教師： 10 7.梁...

取消 申請

c.填寫專題題目資料→[專題名稱]及[內容概述]

學生專題課程維護

開課課程： (40 101)資訊 (資管)

指導教師： 10 9.陳

專題名稱： 測試

內容概述： 測試

產業議題： 本欄由指導教師填寫

人數上限： 本欄由指導教師填寫

參與學生： B04 18 資管組長

退件原因：

0 表示不限制

d. 填寫完成後→先按”存檔”→在按”送出”(左上角)

SCHOOL

刪除題目 存檔 送出

學生專題課程維護

開課課程： (405 01)資訊 (資管)

指導教師： 10 9.陳

專題名稱： 測試

內容概述： 測試

產業議題： 本欄由指導教師填寫

人數上限： 本欄由指導教師填寫

參與學生： B04 18 資管組長

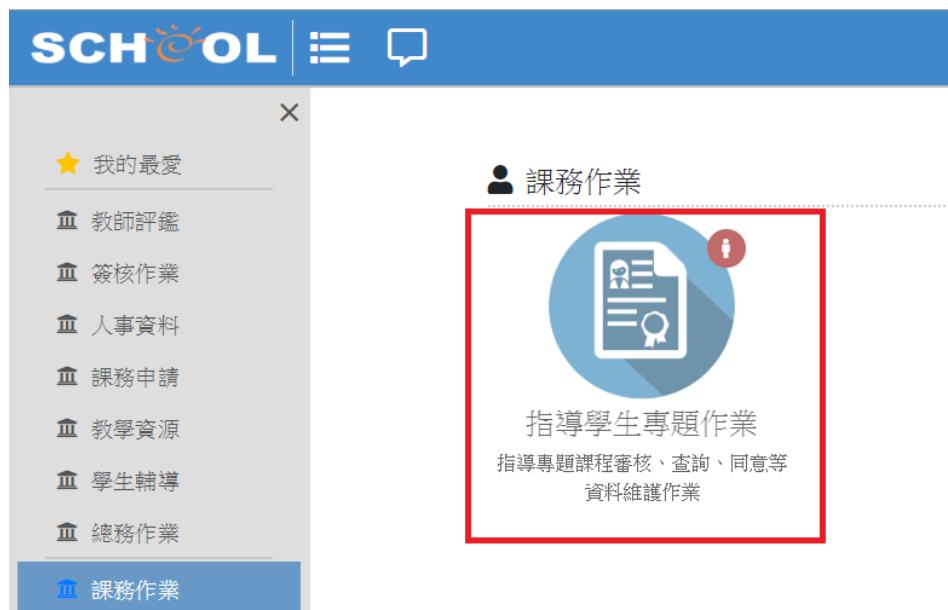
退件原因：

0 表示不限制

(2)教師審核專題(教師端)

a.路徑:課務作業→指導學生專題作業

ps:請小組長跟指導老師知會審核。



b.點選指導學生專題作業



c. 填寫專題題目資料→輸入[產業議題]及[人數上限]→點選同意指導專題

學生專題課程維護

開課課程:	(4094)資訊 (資管)
指導教師:	10 9,陳
專題名稱:	測試
內容概述:	測試
產業議題:	本欄由指導教師填寫
人數上限:	本欄由指導教師填寫
參與學生:	B040 資管 組長

0 表示不限制

輸入產業議題及設定人數上限(0表示不限制)

點選同意指導專題

同意指導這個專題 我不同意這個專題

e.同意後至首頁(紅色圓框表示已通過審核完成)。

指導學生專題作業

 已審核



The image displays three student assignment cards. Each card features a document icon, a title, a supervisor name, and an applicant name. The first card is titled '測試' (Test) and the applicant is '蔡' (Cai). The second card is titled 'test' and the applicant is '謝' (Xie); its thumbs up icon is circled in red. The third card is also titled 'test' and the applicant is '陳' (Chen). All cards have a thumbs up icon in the bottom right corner.

Card Title	Supervisor	Applicant	Review Status
測試	陳	蔡	Not Reviewed
test	陳	謝	Reviewed (Red Circle)
test	陳	陳	Not Reviewed

紅色圓框代表該專題審核已通過

(3)學生申請專題題目(參加審核後之專題學生)流程:

a.選課作業→學生專題課程維護



b.點選學生訂定專題題目(紅色框框為專題題目)



c.如確定要參加本專題請按綠色按鈕(我要申請參加這個專題)

學生專題課程維護

開課課程：	(409 1)資訊 (資管)
指導教師：	10 陳
專題名稱：	測試
內容概述：	測試
產業議題：	循環經濟
人數上限：	0
參與學生：	8040 資管 8 蔡 組長

0 表示不限制

如要選本專題請按綠色按鈕

我要申請參加這個專題

(4) 專題小組長審核流程(小組長登入):

a. 選課作業 → 學生專題課程維護



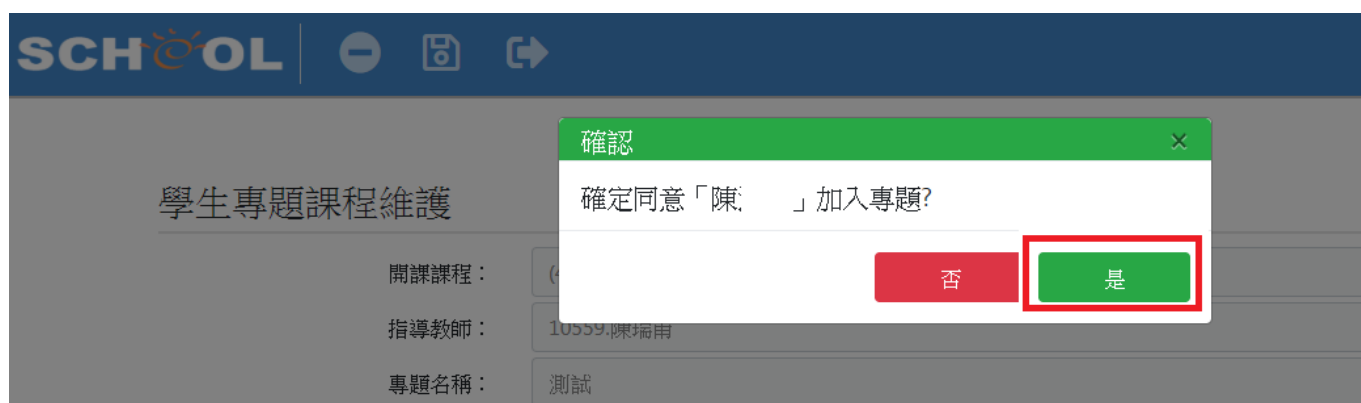
b. 由組長點選同意(紅色圓圈) → 代表審核〔通過〕

學生專題課程維護

開課課程：	(409 01)資訊 (資管)			
指導教師：	10 9.陳 甫			
專題名稱：	測試			
內容概述：	測試			
產業議題：	循環經濟			
人數上限：	0			
參與學生：	<table><tr><td> B040 18 資管 組長</td><td> B040 24 資管 組員</td><td> B040 75 資管 待同意</td></tr></table>	B040 18 資管 組長	B040 24 資管 組員	B040 75 資管 待同意
B040 18 資管 組長	B040 24 資管 組員	B040 75 資管 待同意		

0 表示不限制

c. 出現視窗按“是”



d.紅色框框代表已審核完成。

學生專題課程維護

開課課程：	(4094 1)資訊 (資管)
指導教師：	105 陳:
專題名稱：	測試
內容概述：	測試
產業議題：	循環經濟
人數上限：	0
參與學生：	  

0 表示不限制

以上的名單是已審核完的情況

(5)上傳專題資料(由小組長上傳檔案)

a.點選專題成果(紅色框框)

學生專題課程維護

開課課程：	(4094101)資訊倫理(資管四甲)
指導教師：	10559 陳瑞甫
專題名稱：	測試
內容概述：	測試
產業議題：	循環經濟
人數上限：	0

0 表示不限制

參與學生：

	B040 18 資管 組長
	B040 24 資管 組員
	B040 75 資管 組員

點選專題成果

	專題 成果 (2019-02-21)	

b.填寫相關資料(主題名稱,主辦單位,展覽日期,展覽地點,展覽內容,相關網址,指導教師,參與學生)

專題成果

主題名稱：	<input type="text"/>
主辦單位：	<input type="text"/>
展覽日期：	2019/02/21
展覽地點：	<input type="text"/>
展覽內容：	<input type="text"/>
相關網址：	<input type="text"/>
指導教師：	<input type="checkbox"/> 105 陳 (資管)
	<input type="checkbox"/> 其他：
參與學生：	<input type="checkbox"/> B040 18 蔡 (資管)
	<input type="checkbox"/> B040 24 陳 (資管)
	<input type="checkbox"/> B040 75 陳 (資管)
	<input type="checkbox"/> 其他：



c. 上傳附件檔案

點選按鈕後→按存檔(左上角)

展覽日期：	2019/03/04
展覽地點：	
展覽內容：	
相關網址：	
指導教師：	<input type="checkbox"/> 10 :張
	<input type="checkbox"/> 其他：
參與學生：	<input type="checkbox"/> B0409: 陳 (資管)
	<input type="checkbox"/> 其他：
佐證檔案：	 

請點選按鈕產生視窗

d. 填寫完成按存檔按鈕

專題成果 |  

主題名稱：	teset
主辦單位：	set
展覽日期：	2019/02/21
展覽地點：	sets
展覽內容：	araw
相關網址：	awra
指導教師：	<input checked="" type="checkbox"/> 10559:陳
	<input type="checkbox"/> 其他：
參與學生：	<input checked="" type="checkbox"/> B040 18.蔡 (資管)
	<input type="checkbox"/> B040 24.陳玟伶(資管)
	<input type="checkbox"/> B040 75.陳淑琳(資管)
	<input type="checkbox"/> 其他：